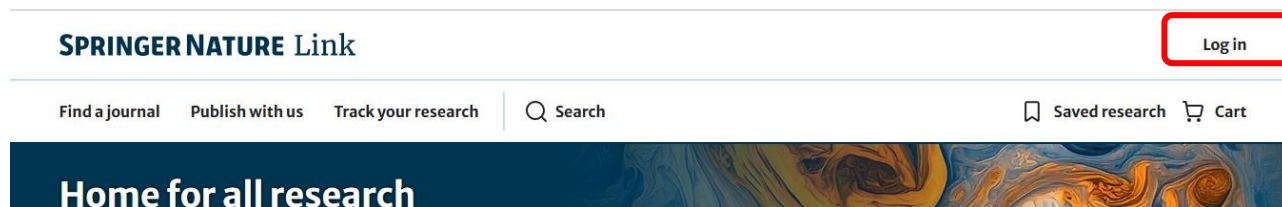
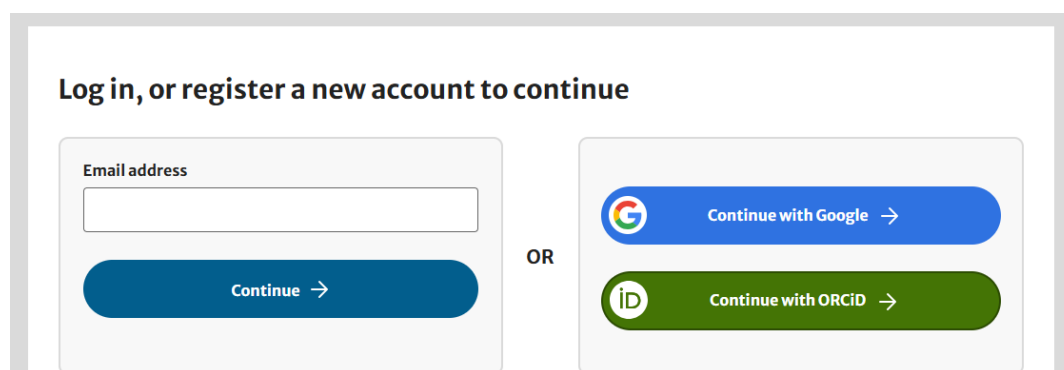


Springer Nature Link リモートアクセスの利用方法について

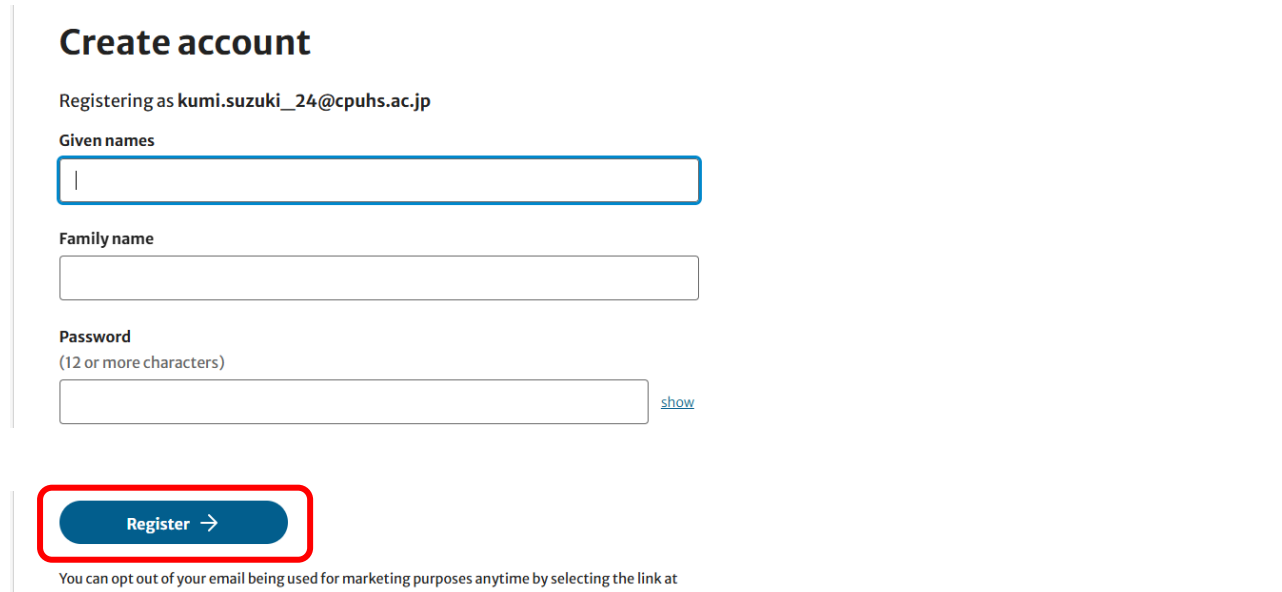
- ①初めて利用する場合は学内の端末でサイトにアクセスして Log in をクリック
(<https://link.springer.com>)



- ②開いたページの Email address にメールアドレスを入力し Continue をクリック



- ③開いたページを下ろして氏名やメールアドレス等の必要事項を入力、Register をクリックしてアカウント登録完了となる



④学外で利用する場合は、トップページから Log in をクリックし、②の画面で登録した Email を入力した後のページで password を入力後、Continue をクリックしてログインする

Welcome back

Logging in as library.makuhari@cpuhs.ac.jp

Please enter your password

[show](#)

[Forgot your password?](#)

Continue →

[< Try another method of logging in](#)

※【更新】について：登録したアカウントは 90 日間有効。有効期限内に学内の端末でログインすることで、そのときから 90 日間、有効期限を延ばすことができる。更新せずに有効期限を経過してしまった場合も、上の①②③を行えば再度利用可能となる。